

Orientações para acessar o  
material de estudo

EAD “O que é o Espiritismo?”

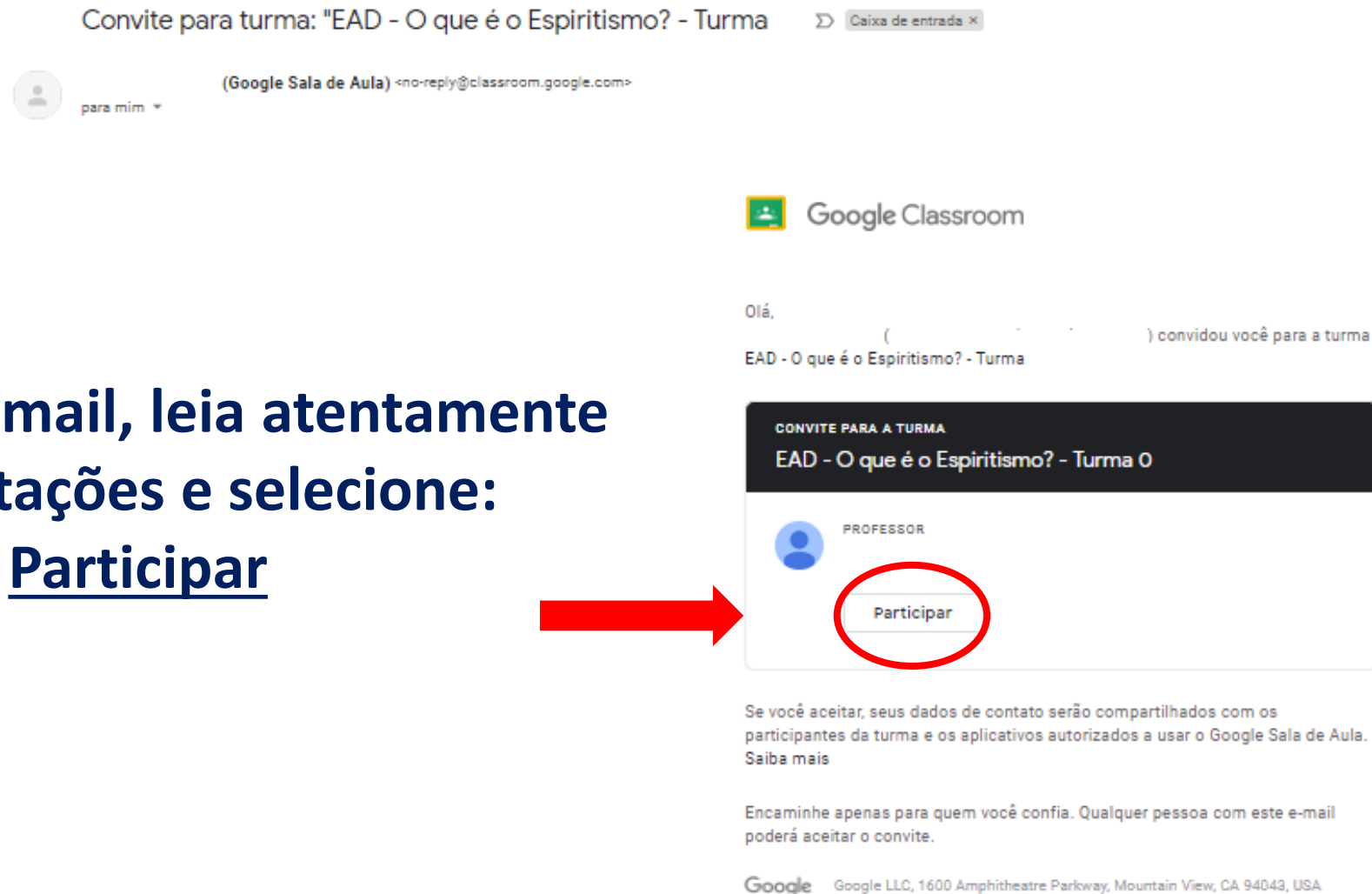
---

# Você receberá um convite por e-mail com o título:



Convite para turma: "EAD - O que é o Espiritismo? - Turma 0" - Olá,

Abrindo o e-mail, leia atentamente  
as orientações e selecione:  
Participar



Convite para turma: "EAD - O que é o Espiritismo? - Turma 0" - Olá,

(Google Sala de Aula) <no-reply@classroom.google.com>  
para mim

Google Classroom

Olá,

( ) convidou você para a turma  
EAD - O que é o Espiritismo? - Turma 0

CONVITE PARA A TURMA  
EAD - O que é o Espiritismo? - Turma 0

PROFESSOR

Participar

Se você aceitar, seus dados de contato serão compartilhados com os participantes da turma e os aplicativos autorizados a usar o Google Sala de Aula. Saiba mais

Encaminhe apenas para quem você confia. Qualquer pessoa com este e-mail poderá aceitar o convite.

Google Google LLC, 1600 Amphitheatre Parkway, Mountain View, CA 94043, USA

## Selecione: PARTICIPAR

Aceita participar da turma?

Você recebeu um convite para participar de "EAD - O que é o Espiritismo? - Turma 0". Você fez login como Cristina Genovesi (mcrisbeber@gmail.com).

MUDAR DE CONTA

**PARTICIPAR**



## Este é o Mural do Curso

- 1 – Temos um menu.
- 2 – Lista das próximas atividades a serem postadas.
- 3 – Lista de atividades já postadas, comentários dos participantes e facilitadores.

The screenshot shows a course wall interface. At the top, there is a navigation bar with a hamburger menu icon on the left, the text "EAD - O que é o Espiritismo? - Turma 0", and three menu items: "Mural", "Atividades", and "Pessoas". The "Mural" item is circled in red and has a red "1" next to it. Below the navigation bar is a large banner with the text "O que é o Espiritismo?" and "EAD - O que é o Espiritismo? - Turma 0". Below the banner, there are two main sections. On the left, there is a box titled "Próximas atividades" with the text "Data de entrega: quarta-feira" and "23:59 - PERGUNTA 1 - Qu...". This box is circled in red and has a red "2" next to it. On the right, there is a list of activities. The first item is "Escreva um aviso para sua turma" with a red rose icon. The second item is "Cristiani Martins postou uma nova pergunta: PERGUNTA 1 - Que sucede à alma no instante d..." with a question mark icon and the date "13 de jul.". The third item is "Cristiani Martins postou uma nova atividade: VÍDEO 1 - RECÊM-DESENCARNADOS - AMIGOS..." with a document icon and the date "30 de jun.". This list of activities is circled in red and has a red "3" next to it. At the bottom left, there is a small question mark icon.

No menu, selecionando Atividades encontraremos todas as atividades postadas, podendo ser revistas.



The screenshot shows a Moodle course interface. At the top, the course title is "EAD - O que é o Espiritismo? - Turma 0". The navigation menu includes "Mural", "Atividades", and "Pessoas". The "Atividades" item is circled in red. Below the menu, there are links for "Ver seus trabalhos", "Google Agenda", and "Pasta da turma no Google Drive". The main content area displays a list of activities under the heading "Aula 3: Noções Elementares de Espiritismo - E...". The activities listed are:

- Vídeo: A Vida Após a Morte - Raul Teixeira (Sem data de entrega)
- Atividade: Noções elementares de Espiritis... (Data de entrega: 22 de mai.)

Below this, the heading "Aula 4: COMUNICAÇÃO COMO MUNDO INVI..." is shown, followed by three more activities:

- MENSAGEM 1: NA MEDIUNIDADE (Data de entrega: 27 de mai. 2...)
- VÍDEO 1 - COMUNICABILIDADE COM OS ES... (Data de entrega: 28 de mai. 2...)
- LEITURA DO TEXTO 1: COMUNICAÇÃO ... (Data de entrega: 29 de mai. 2...)


No menu, selecionando Pessoas encontraremos o nome dos facilitadores e todos os participantes do curso.

☰ EAD - O que é o Espiritismo? - Turma 0 Mural Atividades **Pessoas**


---

### Professores


---

 Douglas

---

 Cristiani

---

 Cristina



Ver tudo

---


### Colegas de turma


5 alunos

---

 Marcos 

---

 Cristiani

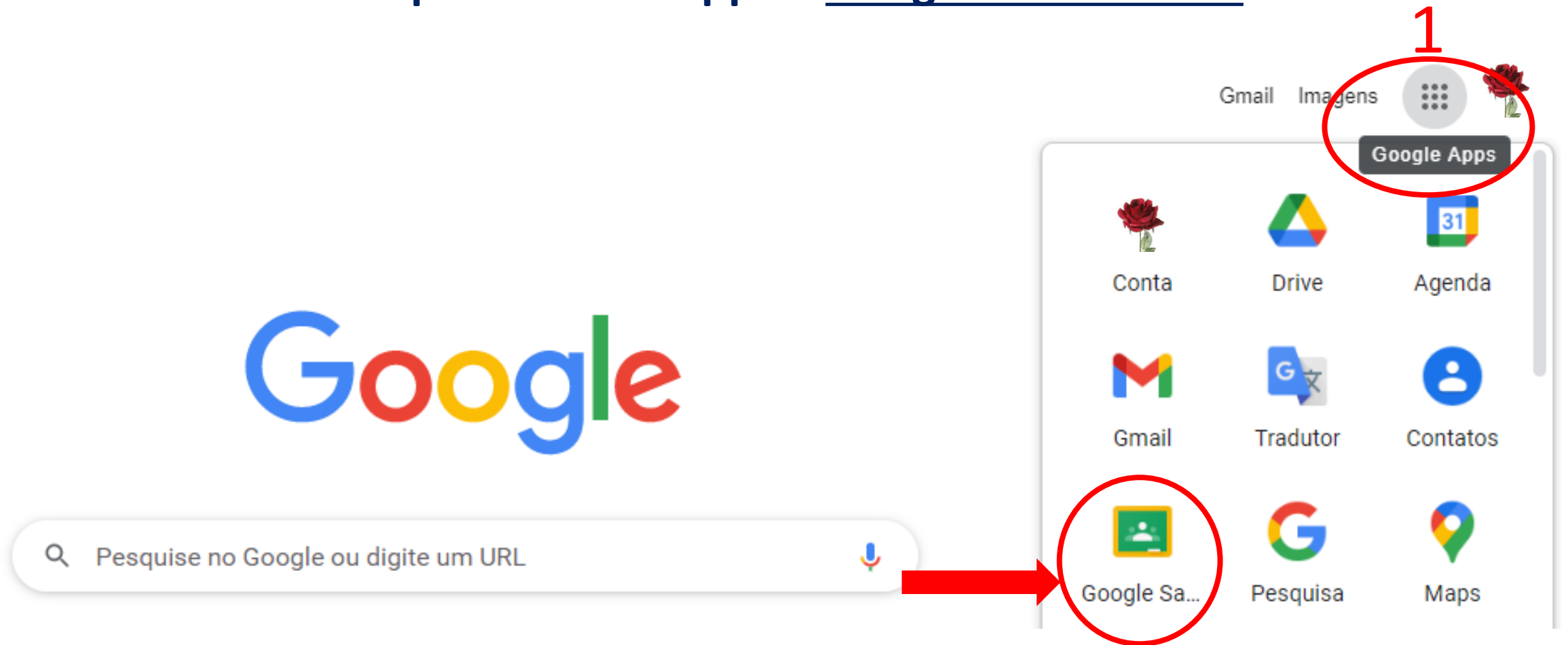


**Orientações para acessar o  
material de estudo após ter  
aceito o convite**

---

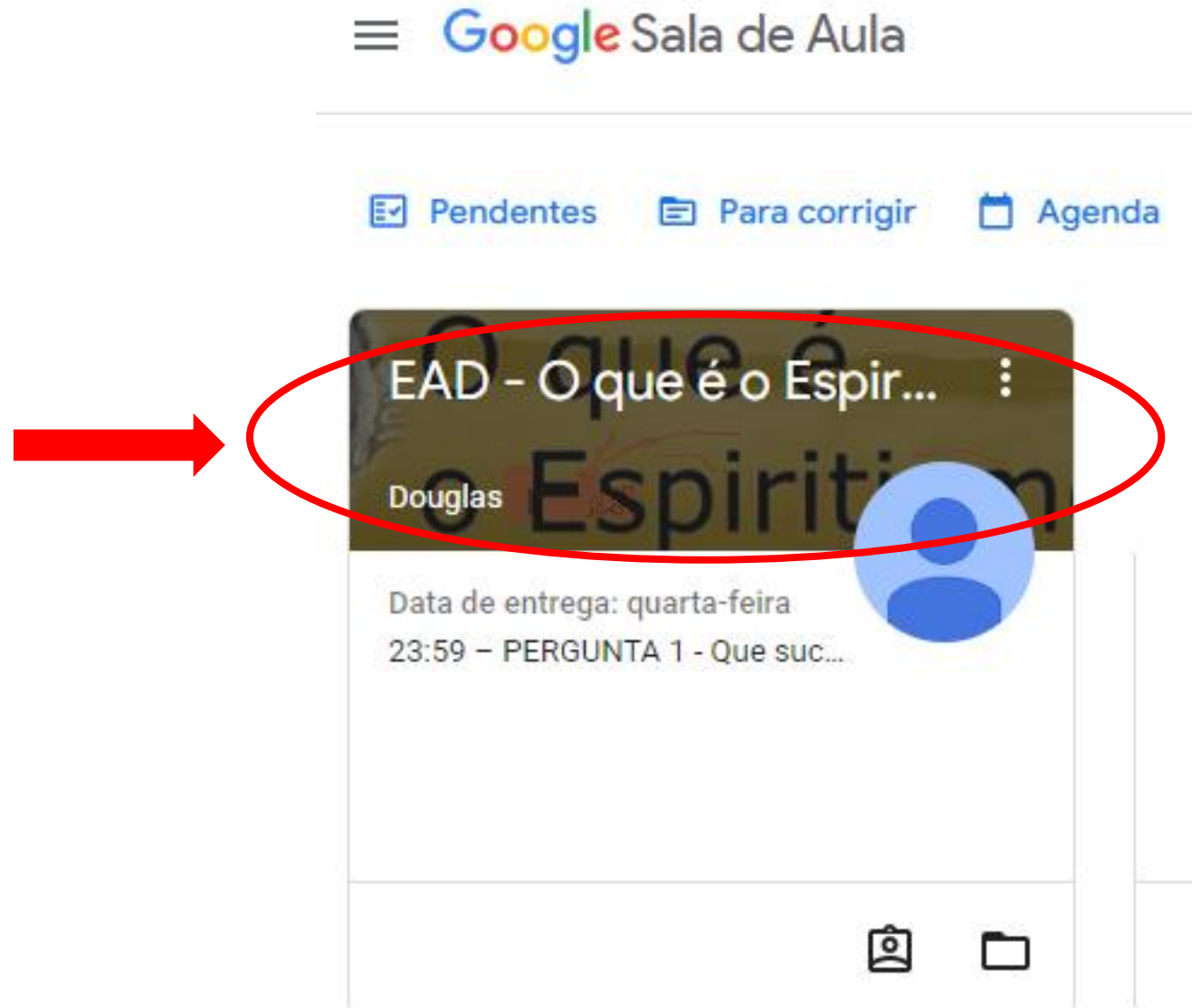
# Entre em seu e-mail com login e senha, selecione Google Apps (1)

## Busque entre os Apps o Google Sala de Aula





# Selecione o banner do curso que está frequentando e terá acesso a todo material



Google Sala de Aula

Pendentes Para corrigir Agenda

EAD - O que é o Espir...  
Douglas

Data de entrega: quarta-feira  
23:59 - PERGUNTA 1 - Que suc...

The image shows a Google Classroom interface. At the top, there is a navigation bar with the Google logo and the text 'Sala de Aula'. Below this, there are three icons: a checklist for 'Pendentes', a folder for 'Para corrigir', and a calendar for 'Agenda'. The main content area displays a course card for 'EAD - O que é o Espir...' by Douglas. The course title and author name are circled in red, and a red arrow points to the circle. Below the course title, there is a blue profile picture icon. Further down, the course details are shown: 'Data de entrega: quarta-feira' and '23:59 - PERGUNTA 1 - Que suc...'. At the bottom of the course card, there are two icons: a camera and a folder.

# Orientações para acessar o material de estudo pelo celular

---

1. Baixe o App Google Sala de Aula em seu celular.
2. Acesse o ícone do Google Sala de Aula.
3. Selecione o banner do curso que está frequentando.
4. Acesso ao material e utilize o menu para navegar pelo aplicativo.

2



3



4

